

**CONTENIDO**

1. Liquidez
2. Solvencia patrimonial
3. Calidad de activos
4. Créditos relacionados
5. Riesgos asumidos con la sociedad controladora de finalidad exclusiva
6. Participación en subsidiarias
7. Participación minoritaria
8. Inversiones en subsidiarias del exterior
9. Operaciones contingentes con entidades nacionales y extranjeras
10. Apalancamiento
11. Calce de plazo
12. Hechos sobresalientes

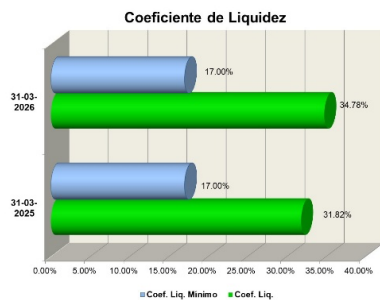
Banco Promerica, S. A. (BP) es una sociedad de naturaleza anónima de capital fijo, que tiene por objeto principal dedicarse a todos los negocios bancarios y financieros permitidos por las leyes de la República de El Salvador. El Banco es la única subsidiaria del conglomerado financiero Inversiones Financieras Promerica, S. A.

**A nuestros clientes:**

Según lo establecido por el Banco Central de Reserva (BCR) en las Normas Técnicas para la Elaboración del Informe Financiero Trimestral (NRP-69), se publica el presente Informe Financiero Trimestral, sobre la situación de Liquidez, Solvencia Patrimonial, Calidad y Cobertura de los Activos de Riesgo y Créditos Relacionados de Banco Promerica, S.A.

**1. Liquidez**

Al 31 de marzo de 2026 Banco Promerica presenta un excedente de liquidez acumulado por US\$95.25 millones y un coeficiente de encaje de 109.30% por encima del 100.00% del mínimo establecido por el ente regulador.



Al 31 de marzo de 2026, el Coeficiente de Liquidez Neta, que mide la relación de los Activos Líquidos y los Pasivos Inmediatos relacionados con los depósitos del público y los títulos de emisión propia; mostraba un valor de 34.78% (31.82% al 31 de marzo de 2025); muy superior al mínimo de 17.00% requerido por la Superintendencia del Sistema Financiero.

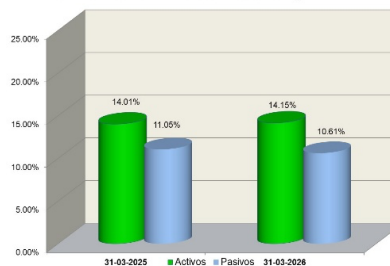
**2. Solvencia patrimonial**

Con el fin de garantizar la sanidad financiera y capacidad de crecimiento de la institución, Banco Promerica, S.A. mantiene un adecuado respaldo patrimonial que al cierre del trimestre ascendía a US\$155,947.12 miles.

Al 31 de marzo de 2026 presenta un índice de solvencia patrimonial respecto a sus activos ponderados por riesgo del 14.15%, y una relación de fondo patrimonial entre pasivos totales de 10.61%; Siendo los mínimos exigidos por la Ley en donde establece que en todo momento se debe mantener el 12.00% y el 7.00% respectivamente. Se evidencia que al 31 de marzo de 2026, ambos indicadores están por encima del límite establecido por la Ley de Bancos.

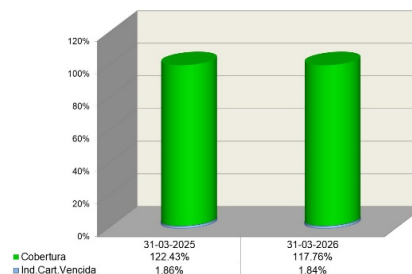
Además, el capital social pagado al 31 de marzo de 2026 es de US\$ 75,788.87 miles y presenta una relación de fondo patrimonial a capital social pagado de 205.77%, el cual es superior al límite mínimo requerido que es de un 100%.

Coeficiente Patrimonial de Activos y Pasivos



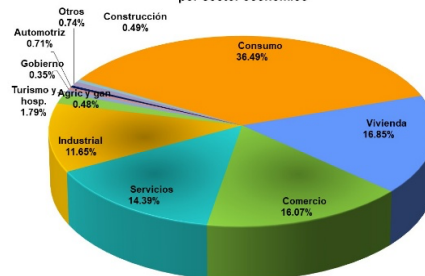
El adecuado respaldo patrimonial y el riesgo crediticio refleja un índice de cartera vencida 1.84% a marzo 2026 (1.86% en marzo 2025). Los préstamos vencidos alcanzaron los US\$20.15 millones (\$18.89 en 2025), y la cobertura de cartera vencida fue de 117.76% (122.43% en 2025).

Índice y cobertura de reservas en cartera vencida



La cartera de préstamos bruta a marzo de 2026 cerró con US\$1,094.00 millones. Los sectores que lideraron son: Consumo (No Hipotecario ni Automotriz) con 36.49%, Vivienda con 16.85%; seguido del sector Comercio con 16.07%; Servicios con 14.39% e Industrial con 11.65%; conformando un 95.44% de la cartera total.

Cartera de préstamos por sector económico



La cartera de préstamos muestra la siguiente concentración por categoría de riesgo:

Categoría Riesgo	Concentración	
	mar-25	mar-26
A	92.50%	92.91%
B	2.60%	1.93%
C	1.40%	1.72%
D	1.20%	1.42%
E	2.30%	2.02%
<b>Total</b>	<b>100.00%</b>	<b>100.00%</b>

#### 4. Créditos relacionados

Según la normativa de la SSF, las personas naturales o jurídicas, relacionadas directamente con la administración o en forma directa o indirecta con la propiedad de la institución, no pueden exceder el límite de créditos del 5.00% del Capital Social y Reservas de Capital del Banco.

Créditos relacionados al 31 de marzo de 2026				
Tipo de Relacionado	Monto (US\$ miles)	Saldos (US\$ miles)	No. Deudores	
Saldo y No.	\$ 4,799.82	\$ 2,962.23	60	
Por plazo	Monto (US\$ miles)	Saldos (US\$ miles)	No. Deudores	
CORTO	\$ 3,712.32	\$ 2,042.77	47	
MEDIANO	\$ 534.40	\$ 437.32	8	
LARGO	\$ 553.10	\$ 482.14	5	
<b>Total</b>	<b>\$ 4,799.82</b>	<b>\$ 2,962.23</b>	<b>60</b>	
Por categorías	Monto (US\$ miles)	Saldos (US\$ miles)	No. Deudores	
A1	\$ 4,789.22	\$ 2,952.03	59	
B	\$ 10.60	\$ 10.20	1	
<b>Total</b>	<b>\$ 4,799.82</b>	<b>\$ 2,962.23</b>	<b>60</b>	

A marzo de 2026, el banco alcanzó un indicador de 3.11% sobre el capital social pagado y las reservas de capital, estos créditos estuvieron compuestos por 60 deudores, de los cuales el 98.33% es calificado en categoría "A1". En adición, a esa fecha no se tuvieron créditos relacionados en forma directa o indirecta con la propiedad accionaria.

#### 5. Riesgos asumidos con la Sociedad Controladora de Finalidad Exclusiva

Al 31 de marzo de 2026 Banco Promerica, S.A. no posee riesgos con la sociedad controladora de finalidad exclusiva.

#### 6. Participación en subsidiarias

Al 31 de marzo de 2026, Banco Promerica, S.A. no posee participación en subsidiarias.

#### 7. Participación minoritaria

Al 31 de marzo de 2026, Banco Promerica, S. A. no posee participación minoritaria en ninguna sociedad.

#### 8. Inversiones en subsidiarias del exterior

Al 31 de marzo de 2026, Banco Promerica, S.A. no posee subsidiarias en el exterior.

#### 9. Operaciones contingentes con entidades nacionales y extranjeras

Al 31 de marzo de 2026 las operaciones contingentes suma US\$ 8.2 millones, de los cuales avales y fianzas representaron el 88.3%.

#### 10. Apalancamiento

La principal fuente de fondeo de los activos totales continúa siendo los recursos de los clientes con una participación del 88.83%, seguido de préstamos de otros bancos con 8.23% y títulos de emisión propia, 2.94%.

#### ESTADOS FINANCIEROS PUBLICADOS

Fuentes de fondeo al 31 de marzo de 2026				
Fuentes US\$ Millones	31-03-2025	31-03-2026	Var \$	Var%
Depósitos	\$ 1,085.51	\$ 1,228.65	\$ 143.14	13.19%
Ptmos a Bancos Extranjeros	\$ 124.86	\$ 109.42	\$ (15.45)	-12.37%
Bandesal	\$ 5.04	\$ 4.45	\$ (0.59)	-11.72%
Títulos de emisión propia	\$ 39.80	\$ 40.63	\$ 0.82	2.07%
<b>Total Pasivos</b>	<b>\$ 1,255.21</b>	<b>\$ 1,383.13</b>	<b>\$ 127.92</b>	<b>10.19%</b>

#### 11. Calce de plazo

De conformidad con las Normas Técnicas para la Gestión de Riesgo de Liquidez (NRP-05); al 31 de marzo de 2026, el Banco reporta que, el calce de su brecha acumulada entre los saldos de activos y pasivos con vencimiento entre 0 y 60 días es positivo, cumpliendo con lo dispuesto en el marco regulatorio de dicha norma.

En relación al calce de operaciones en moneda extranjera, la diferencia entre activos y pasivos en monedas distintas al dólar fue de (US\$13.34) miles, equivalentes al -0.01% del fondo patrimonial del Banco.

#### 12. Hechos Sobresalientes

El desempeño financiero de Banco Promerica y el soporte patrimonial de su principal accionista (Inversiones Financieras Promerica, S.A.), ha permitido obtener las siguientes calificaciones de riesgos, asignadas por las agencias internacionales de clasificación y ratings:

- Calificación otorgada por PCR "EAA". al 30 de junio de 2025, con Acciones "Nivel 2" y perspectiva "Estable".

#### 13. Información Adicional

- Presidente Ejecutivo: Lázaro Carlos Ernesto Figueroa Mendoza
- Auditor Externo: PricewaterhouseCoopers, Ltda de C.V.
- Auditor Fiscal: Auditores y Consultores de Negocios, S.A. de C.V.
- Contador General: Julia Lorena Navarro

Firmado por

Lázaro Carlos Ernesto Figueroa Mendoza  
Director Vice-Presidente y Presidente Ejecutivo

Carlos Quintanilla Schmidt  
Director Secretario

Oscar Marbyn Orozco Abrego  
Primer Director en funciones

Julia Lorena Navarro de Sánchez  
Contador General