

CONTENIDO

1. Liquidez
2. Solvencia patrimonial
3. Calidad de activos
4. Créditos relacionados
5. Riesgos asumidos con la sociedad controladora de finalidad exclusiva
6. Participación en subsidiarias
7. Participación minoritaria
8. Inversiones en subsidiarias del exterior
9. Operaciones contingentes con entidades nacionales y extranjeras
10. Apalancamiento
11. Calce de plazo
12. Hechos sobresalientes

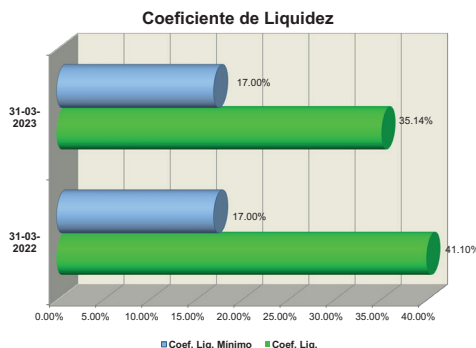
Banco Promerica, S. A. (BP) es una sociedad de naturaleza anónima de capital fijo, que tiene por objeto principal dedicarse a todos los negocios bancarios y financieros permitidos por las leyes de la República de El Salvador. El Banco es la única subsidiaria del conglomerado financiero Inversiones Financieras Promerica, S. A.

A nuestros clientes:

Según lo establecido por la Superintendencia del Sistema Financiero (SSF) en la Norma para la Elaboración del Informe Financiero Trimestral (NPB4-38), se publica el presente Informe Financiero Trimestral, sobre la situación de Liquidez, Solvencia Patrimonial, Calidad y Cobertura de los Activos de Riesgo y Créditos Relacionados de Banco Promerica, S.A.

1. Liquidez

Al cierre de marzo de 2023 Banco Promerica presenta un excedente de liquidez acumulado por US\$88.71 millones y un coeficiente de encaje de 126.45% por encima del 100.00% del mínimo establecido por el ente regulador.



Al 31 de marzo de 2023, el Coeficiente de Liquidez Neta, que mide la relación de los Activos Líquidos y los Pasivos Inmediatos relacionados con los depósitos del público y los títulos de emisión propia; mostraba un valor de 35.14% (41.10% al 31 de marzo de 2022); muy superior al mínimo de 17.00% requerido por la Superintendencia del Sistema Financiero.

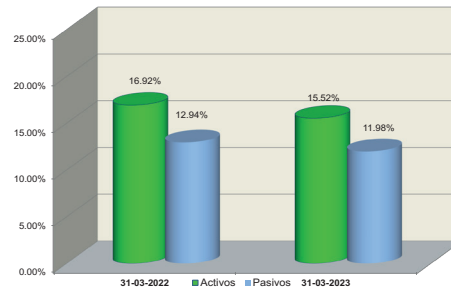
2. Solvencia patrimonial

Con el fin de garantizar la sanidad financiera y capacidad de crecimiento de la institución, Banco Promerica, S.A. mantiene un adecuado respaldo patrimonial que al cierre del trimestre ascendía a US\$149,653.02 miles.

Al 31 de marzo de 2023 presenta un índice de solvencia patrimonial respecto a sus activos ponderados por riesgo del 15.52%, y una relación de fondo patrimonial entre pasivos totales de 11.98%; Siendo los mínimos exigidos por la Ley en donde establece que en todo momento se debe mantener el 12.00% y el 7.00% respectivamente. Se evidencia que al 31 de marzo de 2023, ambos indicadores están por encima del límite establecido por la Ley de Bancos.

Además, el capital social pagado al 31 de marzo de 2023 es de US\$ 70,788.87 miles y presenta una relación de fondo patrimonial a capital social pagado de 211.41%, el cual es superior al límite mínimo requerido que es de un 100%.

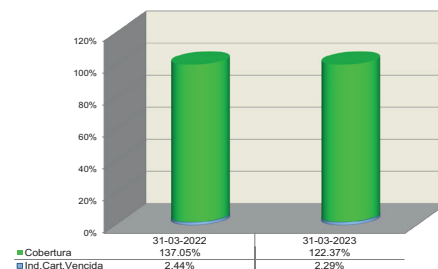
Coeficiente Patrimonial de Activos y Pasivos



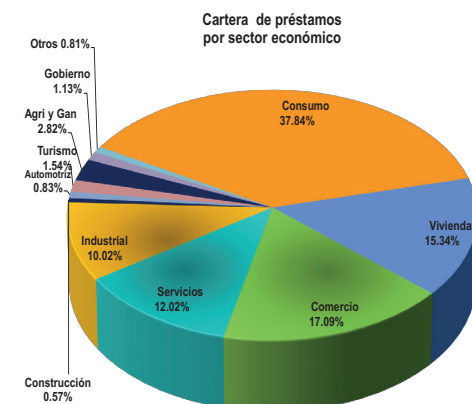
3. Calidad de Activos

El desempeño en la gestión del riesgo crediticio refleja un índice de cartera vencida 2.29% a marzo 2023 (2.44% en marzo 2022). Los préstamos vencidos alcanzaron los US\$ 21.41 millones, y la cobertura de cartera vencida fue de 122.37% (137.05% en marzo de 2022).

Índice y cobertura de reservas en cartera vencida



La cartera de préstamos bruta a marzo de 2023 cerró con US\$ 934.37 millones. Los sectores que lideraron son: Consumo (No Hipotecario ni Automotriz) con 37.84%, Comercio con 17.09%; seguido del sector Vivienda con 15.34%; Servicios con 12.02% e Industrial con 10.02%; conformando un 92.31% de la cartera total.



La cartera de préstamos muestra la siguiente concentración por categoría de riesgo:

Categoría Riesgo	Concentración	
	mar-22	mar-23
A	87.08%	89.21%
B	2.86%	2.67%
C	5.28%	3.90%
D	2.63%	1.81%
E	2.15%	2.42%
Total	100.00%	100.00%

4. Créditos relacionados

Según la normativa de la SSF, las personas naturales o jurídicas, relacionadas directamente con la administración o en forma directa o indirecta con la propiedad de la institución, no pueden exceder el límite de créditos del 5.00% del Capital Social y Reservas de Capital del Banco.

Tipo de Relacionado	Monto (US\$ miles)	Saldos (US\$ miles)	No. Deudores
Saldo y No.	\$ 4,623.87	\$ 3,718.15	56
Por plazo	Monto (US\$ miles)	Saldos (US\$ miles)	No. Deudores
CORTO	\$ 3,932.34	\$ 3,105.88	49
MEDIANO	\$ 79.88	\$ 71.37	2
LARGO	\$ 611.65	\$ 540.90	5
Total	\$ 4,623.87	\$ 3,718.15	56
Por categorías	Monto (US\$ miles)	Saldos (US\$ miles)	No. Deudores
A1	\$ 4,623.87	\$ 3,718.15	56
Total	\$ 4,623.87	\$ 3,718.15	56

A marzo de 2023, el banco alcanzó un indicador de 4.24% sobre el capital social pagado y las reservas de capital, estos créditos estuvieron compuestos por 56 deudores, de los cuales el 100.00% es calificado en categoría "A1". En adición, a esa fecha no se tuvieron créditos relacionados en forma directa o indirecta con la propiedad accionaria.

Firmado por

Lázaro Carlos Ernesto Figueroa Mendoza
Director Vicepresidente y Presidente Ejecutivo

Segundo Albino Benito Román Ortiz
Primer Director Propietario

5. Riesgos asumidos con la Sociedad Controladora de Finalidad Exclusiva

Al 31 de marzo de 2023 Banco Promerica, S.A. no posee riesgos con la sociedad controladora de finalidad exclusiva.

6. Participación en subsidiarias

Al 31 de marzo de 2023, Banco Promerica, S.A. no posee participación en subsidiarias.

7. Participación minoritaria

Al 31 de marzo de 2023, Banco Promerica, S. A. no posee participación minoritaria en ninguna sociedad.

8. Inversiones en subsidiarias del exterior

Al 31 de marzo de 2023, Banco Promerica, S.A. no posee subsidiarias en el exterior.

9. Operaciones contingentes con entidades nacionales y extranjeras

Al 31 de marzo de 2023 las operaciones contingentes suma US\$ 10.7 millones, de los cuales avales y fianzas representaron el 100%.

10. Apalancamiento

La principal fuente de fondeo de los activos totales continúa siendo los recursos de los clientes con una participación del 86.65%, seguido de préstamos de otros bancos con 10.47% y títulos de emisión propia, 2.88%.

ESTADOS FINANCIEROS PUBLICADOS

Fuentes US\$ Millones	31-03-2022	31-03-2023	Var \$	Var%
Depósitos	\$ 1,009.06	\$ 1,024.18	\$ 15.13	1.50%
Ptmos a Bancos Extranjeros	\$ 144.00	\$ 122.15	\$ (21.86)	-15.18%
Bandesal	\$ 4.12	\$ 1.62	\$ (2.51)	-60.79%
Títulos de emisión propia	\$ -	\$ 34.00	\$ 34.00	
Titularización	\$ 0.93	\$ -	\$ (0.93)	-100.00%
Total Pasivos	\$ 1,158.11	\$ 1,181.94	\$ 23.83	2.06%

11. Calce de plazo

De conformidad con las Normas Técnicas para la Gestión de Riesgo de Liquidez (NRP-05); al 31 de marzo de 2023, el Banco reporta que, el calce de su brecha acumulada entre los saldos de activos y pasivos con vencimiento entre 0 y 60 días es positivo, cumpliendo con lo dispuesto en el marco regulatorio de dicha norma.

En relación al calce de operaciones en moneda extranjera, la diferencia entre activos y pasivos en monedas distintas al dólar fue de US\$ 32.90 miles, equivalentes al 0.02% del fondo patrimonial del Banco.

12. Hechos Sobresalientes

El desempeño financiero de Banco Promerica y el soporte patrimonial de su principal accionista (Inversiones Financieras Promerica, S.A.), ha permitido obtener las siguientes calificaciones de riesgos, asignadas por las agencias internacionales de clasificación y ratings:

- Calificación otorgada por PCR "EAA-", al 30 de junio de 2022, con Acciones "Nivel 2" y perspectiva "Positiva".

13. Información Adicional

- Presidente Ejecutivo: Lázaro Carlos Ernesto Figueroa Mendoza
- Auditor Externo: PricewaterhouseCoopers, Ltda de C.V.
- Auditor Fiscal: Auditores y Consultores de Negocios, S.A. de C.V.
- Contador General: Julia Lorena Navarro

Carlos Quintanilla Schmidt
Director Secretario

Julia Lorena Navarro
Contador General